



Uyuşturucu ticareti iz bırakır

Uyuşturucu madde ile teması olan şahısların kullandığı eşyalarından (cep telefonu, klavye, mouse, cüzdan, kredi kartı, vites kolu, direksiyon, çanta kulpu) veya ellerinden günler sonra bile uyuşturucu maddeleri tespit edebiliyoruz.

Yüksek spesifik antijenler sayesinde çok düşük miktardaki uyuşturucu maddeleri bile tespit etmemiz mümkündür. Drug Wipe teknolojisi 2-200ng/ml aralığında uyuşturucu izlerini görünür hale getirir. Bu olimpik bir yüzme havuzunda çözdürülmüş bir çay kaşığı şekere eşdeğerdir. Bu testimizin hassasiyeti konusunda bir örnektir.

Securetec olarak testlerimiz başta Almanya olmak üzere dünyada bir çok ülkede kullanılmaktadır. 2004'ten beri EN ISO 13485 ve ISO 9001 sertifikalarına sahibiz. Müşterilerimizin istekleri doğrultusunda çözümler sunmaktayız.

Çalıştığımız kurumlar, testlerimiz sayesinde masraflarının azaldığını ve daha güvenli sonuçlar aldıklarını ifade etmektedirler.

Yüzeylerden Uyuşturucu Madde Tespiti:

Kullanım alanları:

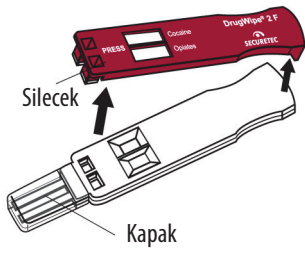
Drug Wipe F güvenilir ve hızlı şekilde yüzeylerden uyuşturucu maddeleri tespit eder. 3-8 dakika içerisinde güvenilir sonuç alınmaktadır.

Tespit edilebilen uyuşturucu maddeler:

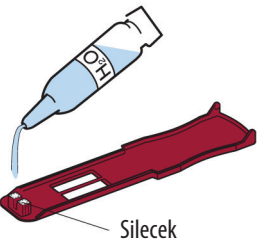
Cannabis (Marihuana/Haschisch/THC), Amphetamine/Methamphetamine/Ecstasy, Kokain/Crack, Opiate (Morphium/Heroin)



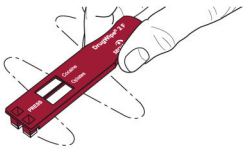
Testin yapılışı:



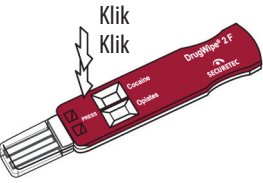
1. Kırmızı numune alıcıyı, beyaz test kasetinden çıkarınız. **Dikkat! Silecek ile temas etmeyiniz.** Korumucu kapağı çıkartmayınız.



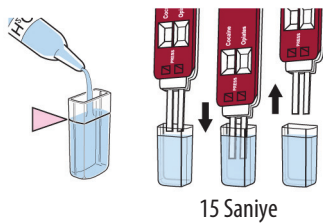
2. Numune alıcının sileceğini ıslatınız. Fazla sıvıyı sallayarak atınız. Sileceklere temas etmeyiniz.



3. Yüzeyle (örneğin: cep telefonu, klavye, mouse, cüzdan, kredi kartı, vites kolu, direksiyon, çanta kulpu) 5-6 defa temas ettiriniz. Kaba yüzeylerde sadece dokundurunuz.



4. Numune alıcıyı tekrar test kasetine takınız. "Klik" sesiyle tam oturduğundan emin olunuz.



5. Korumucu kapağı çıkartarak, işaretli yere kadar su ile doldurunuz. Test kasetini 15 saniye suyun içinde tuttuktan sonra çıkartınız. **Dikkat! Beyaz test kasetini suya sokmayınız.**



6. Testi 10 dakika yatay durumda düz bir yüzeye bırakınız. Testi değerlendiriniz.



Testin yorumlanması:

Test 10 dakika sonra yorumlanmalıdır. Test çizgileri belirgin şekilde kırmızıya dönecektir. Test çizgilerinin az da olsa kırmızıya dönmesi yine de pozitif sonucu gösterir. Testin üzerindeki kontrol çizgisinin kırmızı gösterdiği durumda test geçerlidir.

Uyuşturucu numunesinin yoğun olduğu durumlarda, bir kaç dakika sonra test çizgileri kırmızıya dönüşmektedir. Buna rağmen 10 dakika beklemek gerekmektedir. 10 dakikanın sonunda kırmızıya dönüşen test çizgileri geçersizdir.

Test aydınlık bir ortamda değerlendirilmelidir. Aydınlik olmayan ortamlarda el lambası kullanılmalıdır. Vücut sıvılarının bulaşıcı özelliği göz önünde bulundurularak tek kullanımlık eldiven kullanılmalıdır. Testi yapan görevlinin kırmızı-yeşil görme bozukluğu olmamalıdır!

Negatif sonuç - Uyuşturucu madde yok.



Testin üzerinde kırmızı kontrol çizgisinin belirmesi ama diğer çizgilerin görülmemesi.

Pozitif sonuç - Uyuşturucu madde var.



Testin üzerindeki kırmızı kontrol çizgisinin belirmesi ve diğer çizgilerin görülmesi.

Geçersiz test - Testin tekrarlanması gerekmektedir.



Kırmızı kontrol çizgisinin belirmemesi.